

香港交易及結算所有限公司及香港聯合交易所有限公司對本公告的內容概不負責，對其準確性或完整性亦不發表任何聲明，並明確表示，概不對因本公告全部或任何部份內容而產生或因倚賴該等內容而引致的任何損失承擔任何責任。



**Beijing Jingneng Clean Energy Co., Limited**

**北京京能清潔能源電力股份有限公司**

(於中華人民共和國註冊成立的股份有限公司)

(股份代號：00579)

### 海外監管公告

本公告乃根據香港聯合交易所有限公司證券上市規則第13.10B條而作出。

茲載列北京京能清潔能源電力股份有限公司在上海證券交易所網站及中國貨幣網刊登的《北京京能清潔能源電力股份有限公司2024年跟蹤評級報告》，僅供參閱。

特此公告。

承董事會命  
北京京能清潔能源電力股份有限公司  
陳大宇  
董事會主席

中國，北京  
2024年6月26日

於本公告刊發日期，本公司的執行董事為陳大宇先生、李明輝先生及張偉先生；非執行董事為周建裕先生、宋志勇先生及張軼女士；獨立非執行董事為趙潔女士、王洪信先生、秦海岩先生及胡志穎女士。

2024

联合资信评估股份有限公司  
China Lianhe Credit Rating Co.,Ltd.

| 尽责 | 真诚 | 服务 | 专业



# 信用评级公告

2024 5121


AAA 20 京能洁能 MTN001 22 京能洁能 MTN002 23  
京能洁能 MTN001 23 京能洁能 MTN002 23 京能洁能  
MTN004 20 京洁 02 AAA



Address: 117F, PCC Building 3, Jiaquemenwai Street, Beijing PRC 100023

Address: 北京市朝阳区建国门外大街2号PCC大厦117层 邮编:100023

电话 (Tel): +86 (0)10 65796961 传真 (Fax): +86 (0)10 65796924 邮箱 (Email): lianhe@lhratings.com



聯信信託

## 2024

				2024/06/26
		AAA/	AAA/	
20	MTN001	AAA/	AAA/	
22	MTN002	AAA/	AAA/	
23	MTN001	AAA/	AAA/	
23	MTN002	AAA/	AAA/	
		AAA/	AAA/	
		AAA/	AAA/	



20	MTN001	10.00	10.00	2025/04/13	--
22	MTN002	15.00	15.00	2027/11/08	--
23	MTN001	10.00	10.00	2025/04/13	,
23	MTN002	20.00	20.00	2028/05/08	--
23	MTN004	5.00	5.00	2026/12/25	,
20	02	6.00	6.00	2025/04/16	--

23 MTN001 23 MTN004

23	MTN004	AAA/	AAA/	2023/12/18	V4.0.202208/ V4.0.202208	_____
20	MTN001					
20	02					
22	MTN002	AAA/	AAA/	2023/06/20	V4.0.202208/ V4.0.202208	_____
23	MTN001					
23	MTN002	AAA/	AAA/	2023/04/23	V4.0.202208/ V4.0.202208	_____
23	MTN001	AAA/	AAA/	2023/03/31	V4.0.202208/ V4.0.202208	_____
22	MTN002	AAA/	AAA/	2022/10/27	V4.0.202208/ V4.0.202208	_____
20	02	AAA/	AAA/	2020/04/08		_____
20	MTN001	AAA/	AAA/	2020/01/20	V.3.0.201907/ V.3.0.201907	_____

[huanglu@lhratings.com](mailto:huanglu@lhratings.com)

[wanghao@lhratings.com](mailto:wanghao@lhratings.com)

[fansi@lhratings.com](mailto:fansi@lhratings.com)

黄露  
王浩  
樊思

lianhe@lhratings.com

www.lhratings.com

010-85679696

010-85679228

2

17

100022



		1993	2006		2011	12		2010
6								
	00579.HK						2024	3
82.45								
			11		2023			3301
133								
	2023	939.62		346.93		8.18		2023
209.12	41.76		2024	3		968.60		360.27
8.58	2024	1	3	65.16		16.73		
					1	118		

2024 5 23 MTN004

1• 2024 5

20	MTN001	10.00	10.00	2020/04/13	5
22	MTN002	15.00	15.00	2022/11/08	5
23	MTN001	10.00	10.00	2023/04/13	2+N
23	MTN002	20.00	20.00	2023/05/08	5
23	MTN004	5.00	5.00	2023/12/25	3+N
20	02	6.00	6.00	2020/04/16	5

2024

2024 GDP 5.3% 5.2% GDP  
5%



2024

65.16

3.01%

29.08%

2023

2 •





2023

6.33%

ABS

39

2023

2024 3

107.21

2023

53.64

25.12

24.75

5.71%

6•

	55.60	29.71	66.78	33.97	68.47	30.82
	110.00	58.77	109.35	55.62	130.85	58.90
	510.93	73.36	510.51	68.71	504.05	67.53
	69.29	9.95	111.09	14.95	117.84	15.79
	35.62	5.11	42.30	5.69	44.90	6.01

2024 3

360.27

22.88% 8.30% 9.75% 51.07% 2.38%

7•

	82.99	31.27	66.50	30.86	42.17	20.33
	67.28	25.35	61.26	28.43	59.36	28.61
	3.59	1.35	5.18	2.40	25.45	12.27
	47.67	17.96	26.06	12.09	25.52	12.30
	56.01	21.10	48.42	22.47	48.71	23.48
	223.08	76.04	283.45	75.15	307.02	76.59
	50.94	17.36	70.98	18.82	70.98	17.71

60%

2023

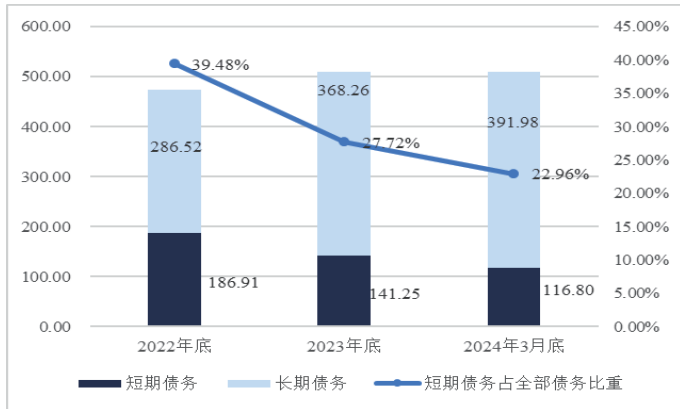
2023

539.43

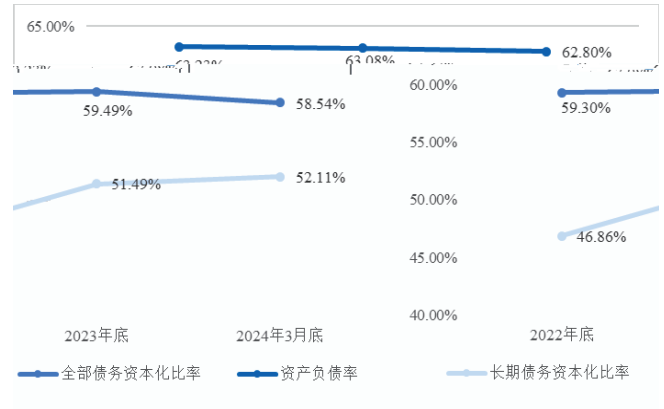
66.26% 62.98%

2024 3

8•



9•



2023

5.90

1.27

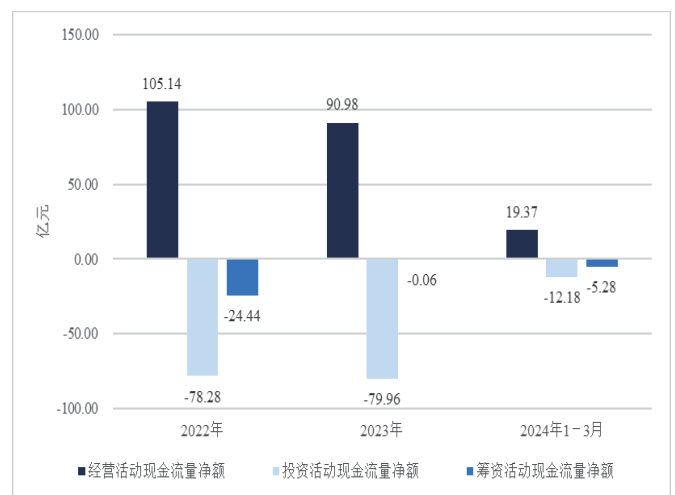
10•

	204.71	209.12	65.16
	148.52	151.92	46.22
	21.92	21.01	4.59
	-0.63	-3.47	0.00
	7.73	7.99	1.95
	1.40	0.18	0.35
	39.15	41.76	16.73
%	26.47	26.35	28.24
%	5.80	5.24	--
%	9.66	9.48	--

2023

110.12%

11•



12•

	%	70.52	91.22
	%	70.15	90.82
	%	39.61	42.22
	/	0.56	0.64
		0.32	0.49
	EBITDA	92.72	93.15
	/EBITDA	5.11	5.47

	/	0.22	0.18
	EBITDA	5.84	6.99
	/	6.62	6.83

ETBIDA		EBITDA		EBITDA	
2023					
2023		1259.97	767.18		
				2023	591.55
	312.46	310.67	2023	3.70	33.55
24.99		15.71			

1144@

1-1

2024 3

1-2

2024 3

1-3

2023

		272277.67	100.00
		200758.00	84.68
		103001.00	100.00
		95892.91	100.00
		94275.10	100.00
		87678.00	100.00
		79985.00	100.00
		77553.84	60.03
		76051.20	100.00
		74729.73	74.00
		70037.00	100.00
		68040.17	95.00
		47109.63	100.00
		41514.00	100.00
		41459.80	100.00
		41360.00	100.00
		41132.70	100.00
		39726.40	100.00
		38177.00	100.00
		35394.04	100.00
		33220.00	100.00
		32537.29	100.00
		32342.00	100.00
		31364.14	100.00
		30565.00	100.00
		30489.86	100.00
		28000.00	100.00
		22061.32	100.00
		21420.79	100.00
		21045.00	100.00
		20752.00	100.00
		20536.00	100.00

317  
 3股  
 323



## 2-1

		58.92	69.39	71.45
		110.00	109.35	130.85
		2.76	5.21	7.64
		0.97	0.87	0.93
		16.36	16.27	16.60
		510.93	510.51	504.05
		69.29	111.09	117.84
		883.66	939.62	968.60
		82.45	82.45	82.45
		8.03	8.18	8.58
		324.88	346.93	360.27
		186.91	141.25	116.80
		286.52	368.26	391.98
		473.42	509.51	508.78
		204.71	209.12	65.16
		148.52	151.92	46.22
		7.73	7.99	1.95
		39.15	41.76	16.73
EBITDA		92.72	93.15	--
		235.91	230.29	53.71
		256.03	276.13	74.69
		105.14	90.98	19.37
		-78.28	-79.96	-12.18
		-24.44	-0.06	-5.28
		1.77	1.90	--
		153.22	164.47	--
		0.24	0.23	--
%		115.24	110.12	82.43
%		26.47	26.35	28.24
%		5.80	5.24	--
%		9.66	9.48	--
%		46.86	51.49	52.11
%		59.30	59.49	58.54
%		63.23	63.08	62.80
%		70.52	91.22	107.09
%		70.15	90.82	106.64
%		39.61	42.22	--
		0.32	0.49	0.61
EBITDA		5.84	6.99	--
/EBITDA		5.11	5.47	--
1.	2024	2.	3.	

2-2

		12.20	25.80	2.85
		3.96	4.16	0.00
		16.38	18.35	19.98
		0.00	0.02	0.02
		284.51	312.46	314.35
		9.59	8.72	8.48
		0.64	0.65	0.65
		556.93	591.55	568.60
		82.45	82.45	82.45
		0.00	0.00	0.00
		296.66	310.67	310.42
		117.69	87.26	66.99
		104.65	138.41	136.88
		222.34	225.67	203.86
		3.88	3.70	0.87
		1.53	1.45	0.31
		0.38	0.40	0.17
		27.96	24.99	-0.26
EBITDA		36.76	32.48	--
		5.26	3.85	0.62
		38.95	71.14	19.67
		30.11	15.71	-2.79
		5.96	13.22	3.22
		-41.59	-14.54	-23.37
		0.79	0.83	--
		8224.54	128.76	--
		0.01	0.01	--
%		135.52	104.03	71.10
%		58.77	59.23	62.48
%		6.87	5.84	--
%		9.42	8.03	--
%		26.08	30.82	30.60
%		42.84	42.08	39.64
%		46.73	47.48	45.41
%		118.72	134.06	142.31
%		118.72	134.04	142.29
%		19.76	11.29	--
		0.10	0.30	0.04
EBITDA		4.77	5.09	--
/EBITDA		6.05	6.95	--
1.	2024	2.	3.	

联合资信评估股份有限公司  
 12.9



$$= \frac{1 - 2}{n} \times 100\%$$

$$= \left[ \frac{1 - 2}{n} \right]^{1/(n-1)} - 1 \times 100\%$$

EBITDA/  
/EBITDA

4-1

AAA AA A BBB BB B CCC CC C AAA CCC

AAA	
AA	
A	
BBB	
BB	
B	
CCC	
CC	
C	

4-2

4-3

