

香港交易及結算所有限公司及香港聯合交易所有限公司對本公告的內容概不負責，
對其準確性或完整性亦不發表任何聲明，並明確表示，概不對因本公告全部或任
何部份內容而產生或因倚賴該等內容而引致的任何損失承擔任何責任。



Beijing Jingneng Clean Energy Co., Limited

北京京能清潔能源電力股份有限公司

(於中華人民共和國註冊成立的股份有限公司)

(股份代號：00579)

海外監管公告

本公告乃根據香港聯合交易所有限公司證券上市規則第13.10B條作出。

茲載列北京京能清潔能源電力股份有限公司在上海證券交易所網站刊登的《北京京能清潔能源電力股份有限公司2019年公開發行公司債券(第一期)信用評級報告》，
僅供參閱。

特此公告

承董事會命
北京京能清潔能源電力股份有限公司
康健
公司秘書

中國·北京
2019年11月8日

於本公告刊發日期，本公司的非執行董事為劉海峽先生、任啟貴先生、李娟女士及王邦宜先生；本公司的執行董事為張鳳陽先生、朱軍先生及曹滿勝先生；而本公司的獨立非執行董事為黃湘先生、張福生先生、陳彥聰先生及韓曉平先生。

1 " 5.31"

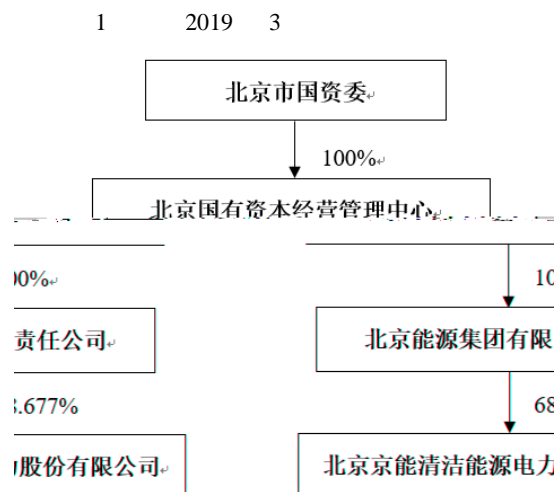
2

3



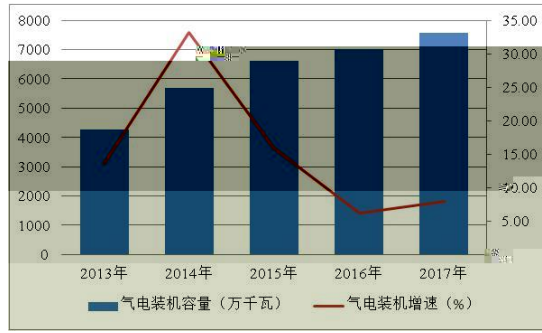
010

				"	"	"		"
	1993	2				2006	6	1
			"	"				"
								"
			2006	10	26			
						"		"
	"	"		5	2009			
								2010
4		6						
	2011	12	22			"	"	0579.HK
2012				2019	3			82.45
	82.45					68.677%		



					2018			
	58		2,764					
2018			548.60		332.25			
	216.35				212.37	2018		
165.84			20.24					19.39
			52.99					27.86
2019	3		568.96		342.24			
		226.72			222.25	2019	1	3
		53.33			10.50			
10.00				14.00				10.56

2



2

2004

2007

8

" "

2016

280

40.50% 33.70%

3.84

11

"

"

2020

2015

5.9%

10%

2020

3,600

"

"

2020

125.00

2018 1 12

1,610.2

7.5%

2018

2,800

2017

19.05%

2015

1,589 /

2014

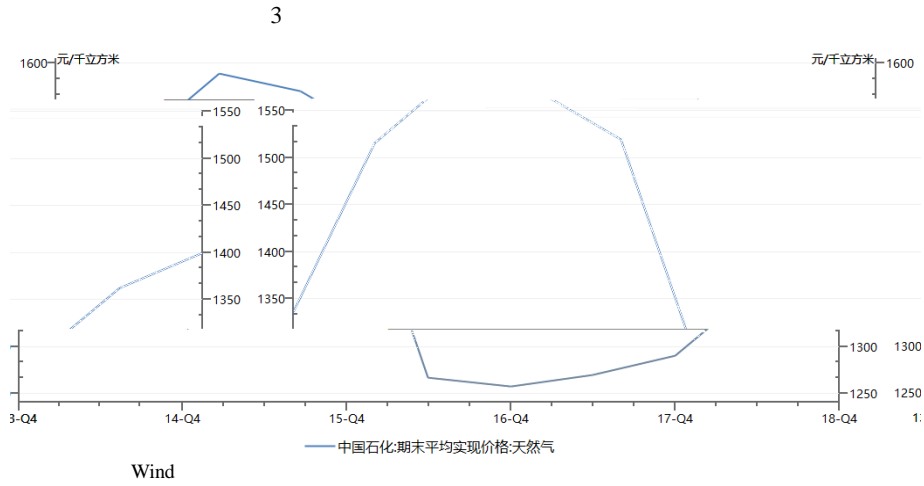
2016

1,258 /

2017

2018

1,400 /



2013 6 28

1.69

1.95 2014 8 12

2013

0.4 2015 4 11

2015

2017 8

0.1

2019

3

2013 9

2013 10

8

2016 12 24

" "

2020

1.1

5%

2

1,900 2,000

	2018	277	142
7.0%	5		" "

				750		±800
				2,500		
			6			
1						
				7		
50%		60%				2018
	8,667MW		8%	278.30		10%
2,438				4,702MW		54%
	2,348MW		27%			1,168MW
	14%		449MW		5%	
2018			51.12		8.33%	
2,177			82		15.21	
32.6%		1,441			229	
2018						" "
	902,471,890	471,612,800	H	30		
2						
3						
2018		11		1		4

1961 7 2018 6
1983 7 1985 8
1985 8 1991 5 1991 5
1994 3 1994 3 1998 8
1995 9 1998 7
1998 8 2000 2
2000 2 2000 4 " "
" " 2000 4 2004
3 2004 2004
3 2004 12 2004 12 2009 5
2009 5 2014 12
2014 12 2000 4 2018 3
991

	2019 3		4				
"	"	600578.SH				600791.SH	
			601101.SH				
		2018				1,146.00	
		866.70					
	2015		2019 1				
747,564,711		62.30%					
			2019 3			9.41	
2018		1,047	1,073				
2018			2,753.01		1,003.59		
305.58	2018		666.42		43.61	2019	
3		2,795.79	1,042.43			311.71	
	2019 1 3		188.82		24.25		

1

	5	2	4		11	
3				1		
		3	3		1	2/3
		1				

2

10

18

1

2016 2018 2.97%

2018 165.84

14.21%

2016 2018 99%

2016 2018 4.58% 2018

88.61% 2016 2018

14.85% 2018 18.36 18.99%

2016 2018 19.05% 20.23% 23.15%

2018 3.71 27.86%

"

"

2019 1 3 53.33 2018 32.16%

2018 29.42%

23.46%

		2016			2017			2018			2019 1 3		
		134.36	90.49	22.05	129.16	88.95	24.15	146.95	88.61	27.86	43.03	80.68	29.42
		13.92	9.38	-10.42	15.43	10.63	-14.89	18.36	11.07	-15.96	10.27	19.25	1.70

2011 12 0.528 / 0.573 /
 2014 1 2014
 118 0.65 / 2018
 0.495 / 0.65 /
 2017 10.50 12.05
 2018 6.74 7.30 2019 1 3
 3.83

3 2018	%	
	0.29	4.44
	1.60	24.50
	1.14	17.46
	0.58	9.04
	1.08	16.54
	1.09	16.69
	0.74	11.33
	6.52	100.00

80%
 2017
 36.44 7.72% 2018 40.45
 11.00%
 " "
 2017 9 1 0.1 /
 2.41 /
 2017 11 15 2018 3 15 0.16 /
 2.57 / 2017 2016
 2.50 / 2018 7 10 0.02 / 2.39 /
 2018 11 15 2019 3 15 0.23 /
 2.62 / 2018 2017
 2.47 / 2019 1 3 2.55 /
 13.62

	49.50	2,631	12,773
	99.00	1,991	19,465
	186.00	1,849	33,997
GR	165.50	2,933	48,150
	2,348.25	--	504,293

2017 500MW 2 85.5MW
 2018 2,348.25MW 2018 50.43
 2,177 82 2019 1 3
 12.15 13.53% 2018

3
 2018 370MW 1,168MW
 2018 15.00 33.33%
 1,441 229

6 2018

	(MW)		()
	10.00	1,532	1,471
	100.00	1,412	13,883
	30.00	1,365	4,043
	80.00	1,783	14,163
	30.00	1,538	4,524
	20.00	1,927	3,742
	20.00	1,926	3,693
	110.00	1,524	16,665
	30.00	1,286	3,809
	60.00	1,318	7,802
	10.00	1,751	1,695
	30.00	1,406	4,086
	10.00	1,785	1,723
	10.00	1,452	1,436
	100.00	1,668	16,110
	54.00	1,287	7,681
	10.00	1,691	1,694

	31.08	1,556	4,804
	44	1,265	5,541
	13.00	1,609	2,086
	95	853	8,090
	200	767	15,163
	60	829	4,945
	11	1,026	1,105
	1,168.08	--	149,954

4

449.29MW
 2017
 2018

5

2018
 76.39%
 88.64%

7 2018

			%
		1,096,710.00	66.13
		170,148.21	10.26
		106,473.52	6.42
		59,386.40	3.58
		37,288.66	2.25
	--	1,470,006.79	88.64

2017

2018 2018

2018

5

80.03
 2019 3
 52.99

	8	2019	3		MW	
					2019	
					3	
	50	3.92	0.78	3.14	1.78	2.14
	150	8.46	1.69	6.77	0.11	8.35
	200	10.45	2.09	8.36	0.27	10.18
50MW	50	2.84	0.57	2.27	0.10	2.74
300MW	300	18.07	3.61	14.46	0.01	18.06
50MW	50	4.43	0.89	3.54	0.04	4.39
	800	48.17	9.63	38.54	2.31	45.86
50MWp	50	3.74	0.75	2.99	3.74	0.00
	20	1.47	0.29	1.18	1.47	0.00
	30	2.50	0.50	2.00	2.46	0.04
2*20MWp	40	3.00	0.60	2.40	2.49	0.51
	100	6.34	1.27	5.07	3.09	3.25
	100	5.99	1.20	4.79	5.19	0.80
	110	7.04	1.41	5.63	5.83	1.21
	30	1.78	0.36	1.42	0.46	1.32
	480	31.86	6.37	25.49	24.73	7.13
	1,280	80.03	16.01	64.02	27.04	52.99

3
 2016 2018 4.23 3.65 3.40
 91.58 89.55 103.56
 0.31 0.29

0.31

4

1

8.49% 18.97 2018 68,449
 6.57%

2

2009

3

4

			2016	2018	2019	1	3
	129,542.11	121,920.93	130,226.87		31,136.04		
	8.72%	8.40%	7.85%	5.84%			

			2016	2018	2019	1	3
	1,195,856.80	1,121,394.12	1,276,395.60		448,228.29		
	80.54%	77.23%	76.96%	84.05%			

5

	2017	6	1		H		
				2.24		902,471,890	
902,471,890				2.56		2.44	
	471,612,800	471,612,800	H		2018	7	12
H			6,870,423,454		8,244,508,144		
	68.68%						

		2019			
		2016	2017	2017	2018
2018	2018				
2017			50		10
8	2018				58
				2019	3
	62				
2018		548.60		332.25	
	216.35			212.37	2018
165.84		20.24			19.39
		52.99			27.86
2019	3	568.96		342.24	
	226.72			222.25	2019
	53.33			10.50	1
10.00					3
		14.00			10.56
2					
2016	2018		7.04%	2018	
548.60	7.46%	23.16%		76.84%	
2016	2018		33.82%	2018	
127.07	33.48%	43.39%			
	43.83%				
4 2018					
2016	2018		72.60%	2018	
55.69	64.18%				
	55.12	0.57		0.57	

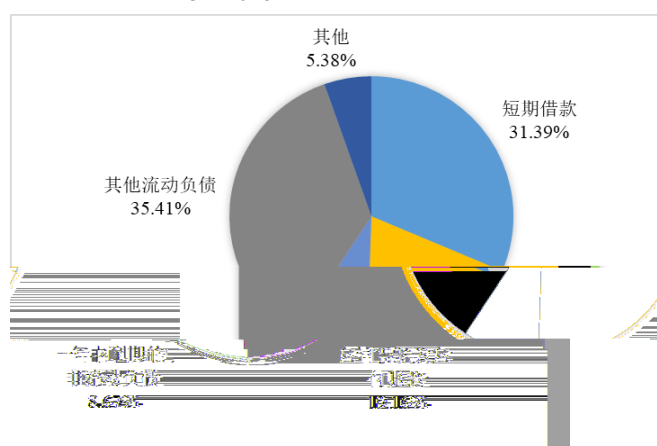
1.02%
 2016 2018 21.45%
 2018 2018 99.61% 0.39%
 2018 0.21
 2018
 54.92 28.93%
 2018
 0.05 76.74%
 34.47% 2017 6.80 4.32
 2018 4.49 33.95%
 2016 2018 1.67% 2018
 421.53 1.49%
 80.85% 6.90% 5.15%
 2016 2018
 2.05% 2018 21.71 5.92%
 2018
 1.53 7.05% 20.18 92.95%
 1.53
 19.54 0.24
 0.40
 2016 2018 2.96% 2018
 340.79

3

2016 2018 4.69% 2018
332.25 4.06% 51.07%
48.93%

2016 2018 8.27% 2018
169.67 14.37%
31.39% 19.16%
8.67% 35.41%

5 2018



2016 2018 46.28% 2017
78.84 53.95
53.26 32.45%
2018

2016 2018 4.18% 2018
32.51 9.58%
32.23 9.96%

2016 2018 55.73% 2018
14.70 34.84%

2016 2018 0.02% 2018
60.08

2016 2018 26.55% 2018
162.58 34.22%
71.60% 21.47%

2016 2018 13.95% 2018
116.40 28.49%

		2016	2018		8.25%	6.69%	6.50%	
	7.53%	7.13%	7.13%		12.96%	10.74%	9.93%	
2019	1	3		53.33				
						22.37%	2019	1
		4.25				13.45		3
5								
		2016	2018					2.76%
2018				190.83				
179.77		9.60%			9.87			26.41%
			2016	2018				
	2.01%	2018		137.83				
105.41			2016	2018				48.26
	49.20	52.99		4.79%		2016	2018	
		113.63%	112.96%	108.39%				
		2016	2018					5.21
3.57	4.77			4.34%	2016	2018		
	39.56	39.36	39.23					

2

	2016	2017	2018	2019 3
	478.76	510.52	548.60	568.96
	175.60	191.25	216.35	226.72
	164.24	161.76	128.24	130.84
	95.76	113.98	155.06	160.10
	260.01	275.74	283.29	290.94
	148.49	145.21	165.84	53.33
	21.87	19.70	20.24	10.50
EBITDA	54.75	57.79	60.41	--
	48.26	49.20	52.99	14.00
	4.23	3.65	3.40	--

4

			9	AAA	AA	A	BBB	BB	B	CCC	
CC	C	AAA	CCC								" +"
" -"											
	AAA										
	AA										
	A										
	BBB										
	BB										
	B										
	CCC										
	CC										
	C										

2019

根据信用评级将在本具后的两个并在本次北京夏有关财务化,或发生资料。

联合信用评级在北京能清或在出现评估其如北京合评级将直至北京联合信用评级交易所网站的时间;同

司

京

联

信

且

存

于

期

力

联

级

北

限

产

影

电

行

级

北

免

股

送

公

有

电

力

有

限

公

司

京

能

清

洁

能

源

有

限

公

司

北京京能清洁能源股份有限公司

京

能

清

洁

能

源

有

限

公

司

